



# Viaggio Offroad Toscana-Umbria-Marche



# VIAGGIO OFFROAD TRA TOSCANA E UMBRIA

| GIORNO 1  | GIORNO 2   | GIORNO 3   | GIORNO 4   |
|---|--|--|--|
| Toscana   | Toscana-Umbria   | Umbria   | Umbria- Marche   |
| Dalle vicinanze di Cortona (AR) al Monte Favalto (1.100m slm). Dalla cima del Monte si discende in direzione Sud-Est verso la bellissima Cortona (AR) | Da Cortona (AR) compiamo l'intero tour luno il perimetro del Lago Trasimeno, fino alla storiaca cittadina di Castiglione del Lago (PG) | Da Castiglione del Lago (PG) puntiamo verso Est, luno la dorsale appenninica fino a Città di Castello (PG) | Da Città di Castello un bellissimo percorso in quota fino alla stupenda città di Urbino (PU) e rientro in Ticino |
| Partenza dal Ticino e inizio del percorso.<br>Km totali ca. 530   | Km. 120 ca   | Km. 110 ca   | Km. 620 ca   |




Non solo divertenti percorsi Offroad, ma anche buona tavola, buon vino e grandi paesaggi tra il Lago Trasimeno, la dorsale appenninica e importanti città ricche di storia e tradizione.



# Giorno 1

Da Foiano della Chiana (AR) al Monte Favalto (1.100 m slm). Km. 115 ca

## Toscana



Un viaggio unico, sulle tracce della discesa in Italia del cartaginese Annibale Barca, che nel 217 a.c. sconfisse l'esercito romano proprio sulle sponde del Lago Trasimeno.

UN PERCORSO OFFROAD DI GRANDE SODDISFAZIONE, immersi in una natura ancora selvaggia nella zona a nord del Lago Trasimeno, transitando nei luoghi della grande battaglia che vide massacrati oltre 15.000 militi romani.

Dal luogo di ritrovo (vicino Cortona), iniziamo subito a risalire verso le colline sopra il Lago Trasimeno utilizzando una ripida e rocciosa mulattiera. Puntiamo verso Est, sempre su mulattiere e piste boschive. Attraversiamo in orizzontale una piccola pianura utilizzando alcune piste a fondo naturale e poi si risale per molti km in forte pendenza verso le colline sovrastanti la zona di Cortona.

Sempre in salita, fino ad oltre i 1.000 m. s.l.m. di quota, con lo sguardo che spazia sulla magnifica zona circostante e sul Lago Trasimeno, ormai alle nostre spalle. Continuiamo in salita e dopo un breve tratto di asfalto, ci troviamo immersi in boschi fittissimi, ad alto fusto: non penetra nemmeno la luce del sole.

Piste naturali, sassi, mulattiere che si inerpicano sul fianco della montagna per moltissimi km e sempre tra gli 800 ed i 1.000 m. s.l.m. Immersi per ore in un fuoristrada suggestivo, raggiungiamo il punto dove inizieremo il nostro ritorno, segnato dalla vicinanza di una bella vetta.

Ci aspettano ancora molti km di fuoristrada puro, lontani da qualsiasi insediamento abitato. Una giornata unica, di vero fuoristrada, in un contesto ambientale selvaggio e molto vario.



## Giorno 2

Da Cortona (AR) il Tour del Lago Trasimeno e ritorno a Castiglione del Lago (PG). Km. 120 ca

### Toscana+Umbria

#### UNA GIORNATA DI OFFROAD, CASTELLI, PANORAMI

Dall'albergo ci spostiamo per pochi km verso Nord in direzione della parte alta del Lago Trasimeno.

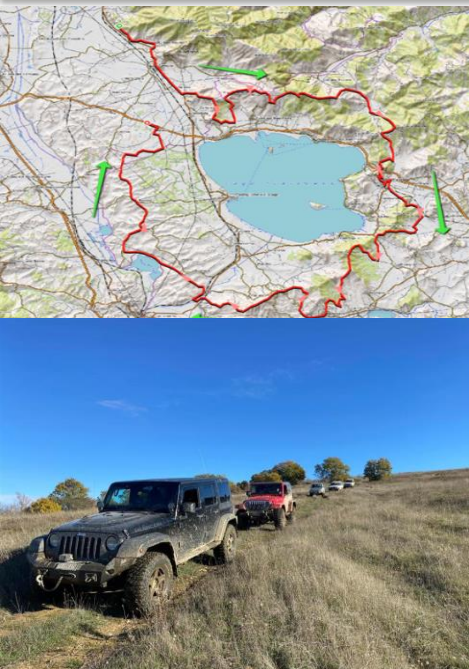
Lasciato l'asfalto, ci si arrampica subito sulle pendici delle colline, da dove godremo della vista dall'alto del Lago. Visitiamo (solo zona esterna) il Castello di Montegualandro risalente al 1100, da cui si ha un panorama a 360 gradi sull'intera zona del Lago.

Rimaniamo in tratti boschivi a fondo naturale per diversi km. Pieghiamo ancora a Sud, transitando sopra Tuoro e Passignano, godendo per tutto questo tratto di un'ampia vista panoramica sul Lago Trasimeno.

Puntiamo poi in leggera discesa in mezzo a terrazzamenti di Olivi verso Magione, passando di fianco al famoso castello detto "della Congiura", di proprietà dei cavalieri di Malta.

Si risale lungo mulattiere pietrose e con qualche gradino, verso le alture sovrastanti la parte Sud del Lago Trasimeno. Percorso vario ed a tratti impegnativo, immersi tra Olivi e Querce, in un'ambiente emozionante.

Infine, un ultimo tratto di percorso in direzione Nord su mulattiere e carrarecce ci porta fino a Castiglione del Lago (PG)

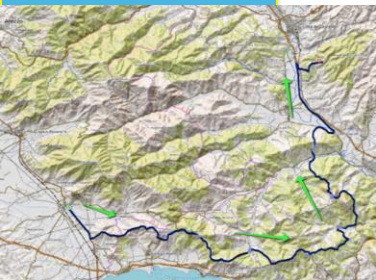




# Giorno 3

Da Castiglione del Lago (PG) a Città di Castello (PG). Km. 120 ca

## Umbria



### NEL VERDE CUORE DELL'UMBRIA

Utilizzando per un breve tratto la mulattiera iniziale del giorno 2, continuiamo il nostro viaggio su percorsi più impegnativi, lasciandoci il Lago a destra ed iniziando a puntare verso Est.

Saliamo oltre i 1.000 m. s.l.m., dove la vegetazione cambia: belle piste nei boschi di alto fusto ci portano all'interno della verdissima Umbria.

Con mulattiere in discesa che ci impegneranno per molti km con diversi tratti impegnativi per accontentare gli appassionati, ci spostiamo verso la valle del Tevere e verso Umbertide, sempre in offroad e sempre su percorsi mediamente impegnativi.

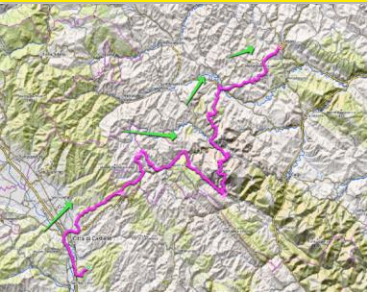
Scesi finalmente a valle, raggiungiamo Città di Castello con un breve tratto su asfalto. Cena e meritato riposo nella nostra accogliente struttura alberghiera.



# Giorno 4

Da Città di Castello (PG) a Urbino. Km. 115 ca

## Umbria + Marche



### OFFROAD E RINASCIMENTO

Si riprende il viaggio puntando decisamente verso Est.

Il percorso è molto vario, con diversi passaggi divertenti (possibile fango) ee un guado.

Lasciata la cittadina di Apecchio si entra nelle Marche, puntando verso il magnifico e lungo percorso che ci porterà fino al Monte Nerone (1.525 m. s.l.m.), in mezzo a boschi e praterie di alta quota.

Si scende sul versante opposto della montagna utilizzando la vecchia strada che una volta portava alla vetta, con stretti tornanti all'interno di una profonda gola.


Da qui, il paesaggio diventa tipico delle Marche, addolcendosi. Lunghi percorsi su creste, crinali di colline e fitti boschi ci porteranno fino ad Urbino, meravigliosa città ricca di storia e cultura.

Qui ci saluteremo, dopo aver attraversato tre Regioni in quattro giorni ed avere avuto l'opportunità di fare tutti insieme uno splendido viaggio, a cavallo di storia, natura e tradizioni antiche che avranno sicuramente soddisfatto anche... i nostri palati!



# Cosa è compreso:

## Compreso



### Cosa è compreso

- Guida durante tutto il viaggio (4 giorni) con partenza dal Ticino, che conduce il gruppo su propria vettura attrezzata e preparata
- Tre cene, pernottamenti e colazioni in strutture alberghiere di medio-alto livello (3 e 4 stelle), compreso acqua/vino/birra a cena
- Fotografie e filmati durante il viaggio, che verranno depositati sul gruppo WhatsApp e su area privata in cloud
- Attestato di partecipazione



# Cosa non è compreso:

## Non compreso

### Cosa non è compreso

- Eventuali soste c/o Bar, altri ristoranti diversi da quelli convenzionati per la cena serale
- Pranzi, visite e degustazioni lungo il percorso (i pranzi saranno tutti al sacco)
- Benzina e lubrificanti per il proprio mezzo
- Pezzi di ricambio per il proprio mezzo
- Assistenza meccanica per il proprio mezzo (piccole riparazioni se possibile saranno svolte sul luogo).
- Eventuali pernottamenti/cene/colazioni nelle giornate precedenti o seguenti le giornate di viaggio





# Prezzo



| Servizio  | Costo                                       |
|---|---|
| 4 giorni di Offroad in Centro Italia, come da programma e come da condizioni allegate (alberghi 3-4 stelle): IN CAMERA DOPPIA (P.P) | CHF. 850.--                                 |
| 4 giorni di Offroad in Centro Italia, come da programma e come da condizioni in allegato (alberghi 3-4 stelle): IN CAMERA SINGOLA   | CHF. 1100.--                                |
| 4 giorni di Offroad in Centro Italia, come da programma e come da condizioni in allegato:<br>PASSEGGERO MINORENNE                   | Quota in base all'età. Fino a 2 anni gratis |

Importante: Ogni veicolo è assicurato privatamente con la propria assicurazione