

Generelle Daten in der Schweiz 2006

Fläche des Landes (km ²)	41'285
Bevölkerung (x 1000)	7'509
Länge des öffentlichen Strassennetzes (in km)	71'296
Total Motorfahrzeuge (x 1000)	5'108 68% der Bevölkerung
Motorräder und Motorfahräder (x 1000)	682 9,1% der Bevölkerung
Personenwagen (x 1000)	3'900 51,9% der Bevölkerung

Schwerverletzte und und Getötete im Strassenverkehr im 2006

Getötete im Strassenverkehr	370 (2000 → 2006) ↓ 37,5%
Getötete Fussgänger...	76
• ... auf Fussgängerstreifen	20 (2000 → 2006) ↓ 58,3%
• ... nicht auf Fussgängerstreifen	56 (2000 → 2006) ↓ 24,3%

Getötete Fussgänger / Getötete im Strassenverkehr	20,5%
Getötete Fussgänger auf Fussgängerstreifen / Getötete im Strassenverkehr	5,4%

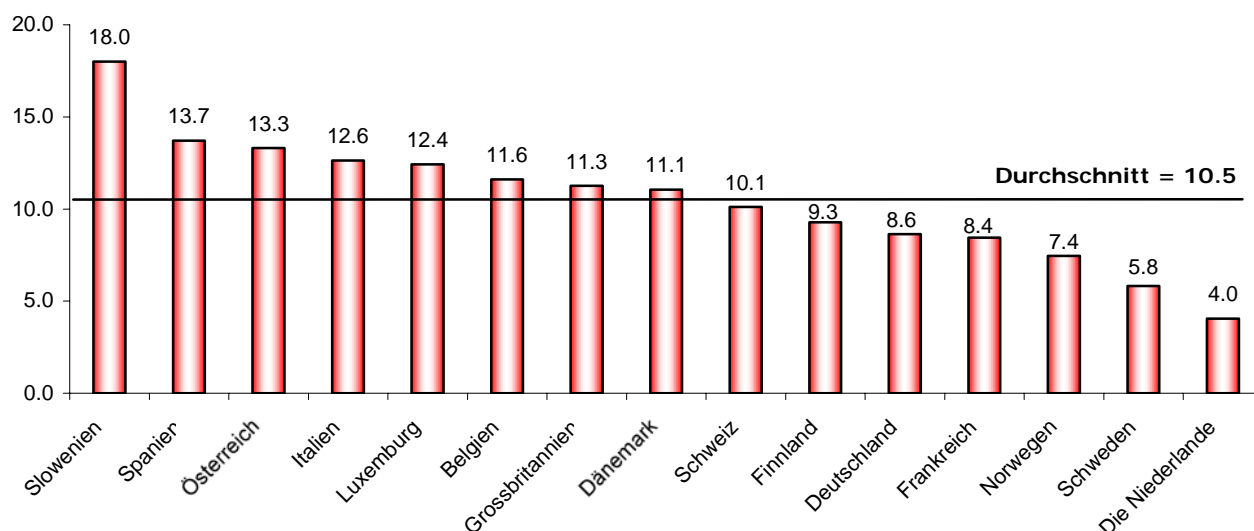
Schwerverletzte im Strassenverkehr	5066 (2000 → 2006) ↓ 18,2%
Schwerverletzte Fussgänger ...	733
• ... auf Fussgängerstreifen	284 (2001 → 2006) ↓ 22,8%
• ... nicht auf Fussgängerstreifen	449 (2001 → 2006) ↓ 18,7%

Schwerverletzte Fussgänger / Schwerverletzte im Strassenverkehr	14,5%
Schwerverletzte Fussgänger auf F. / Schwerverletzte im Strassenverkehr	5,6%

Auszüge des Berichtes der Studie :

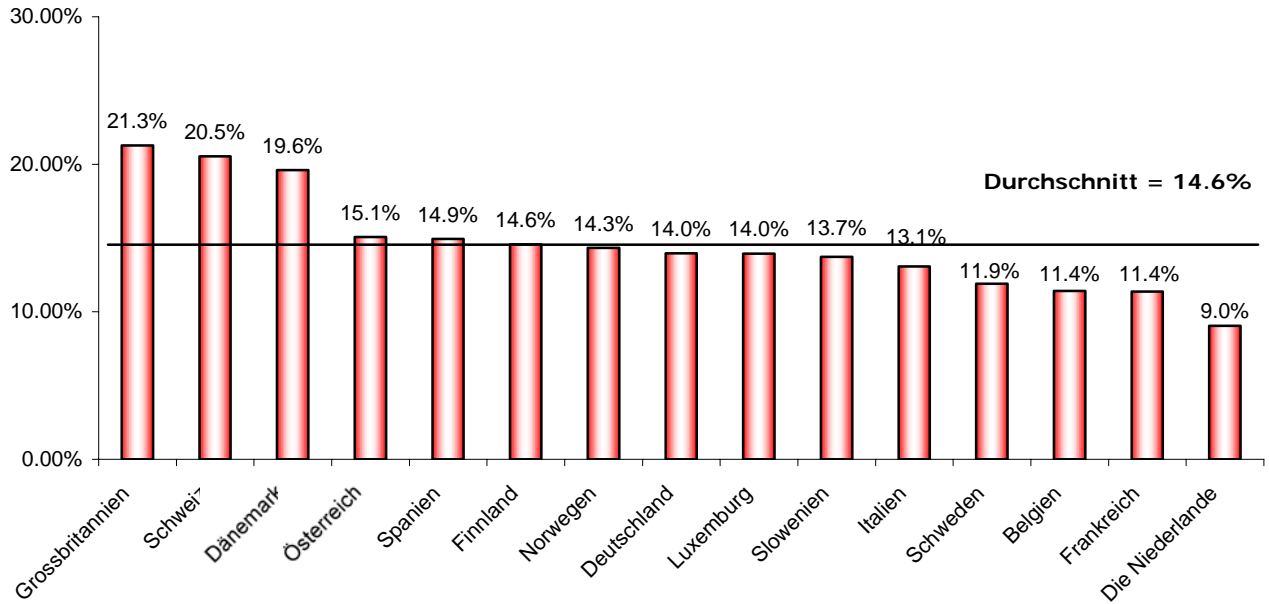
Grafik 1:

Getötete Fussgänger / 1'000'000 Einwohner, 2006



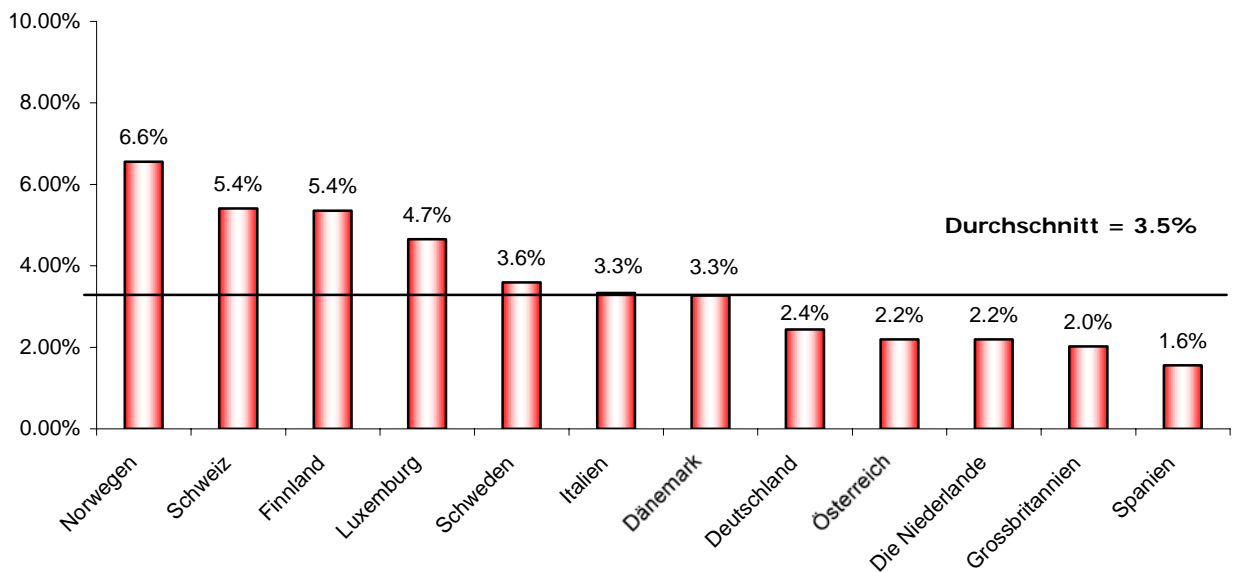
Grafik 2:

Getötete Fussgänger / Getötete im Strassenverkehr, 2006



Grafik 3:

Getötete Fussgänger auf Zebrastreifen / Getötete im Strassenverkehr, 2006



Grafik 4:

Getötete Fussgänger auf Zebrastreifen / 1'000'000
Einwohner, 2006

